



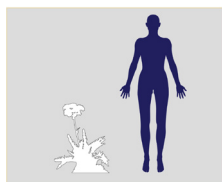
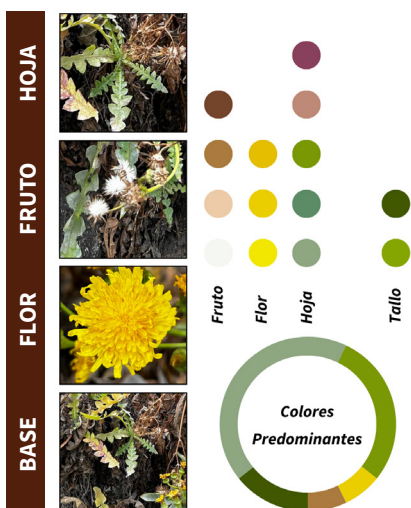
	Porte	Herbácea
	Altura máxima	80 cm
	Característica copa	-
	Biotipo	Perenne
	Raíz	Pequeñas
	Tipo de sombra	Sin sombra
	Gama de color de la flor	Amarillo

Pequeño arbusto endémico de la isla de **Tenerife**. Cuenta con una **roseta basal** desde la que surgen unos tallos leñosos que pueden llegar a alcanzar los 80 centímetros de altura. Esta especie es **típica de comunidades rupícolas** y se halla de manera frecuente hasta los 400 metros de altitud.



Sustrato orgánico
Buen drenaje
Mantillo de hojas

CROMATISMO FENOLÓGICO



SERVICIOS ECOSISTÉMICOS



ANOTACIONES ESTRATÉGICAS

Nivel de protección	Orden de Flora (Anexo II)
Tipología de ajardinamiento idóneo	EL. 1, 2, 3, 6, 10, 11, 12. IT. 2, 4. ED. 1
Tipo de núcleo idóneo	Núcleos de costa y medianías
Tipo de hábitat de interés comunitario	8320
Piso de vegetación habitual	Tabaibal-cardonal, monteverde
Coste de mantenimiento	Bajo
Nociones de precaución	Riesgo de hibridación, no mover entre islas ni vertientes
Interacciones con la fauna	

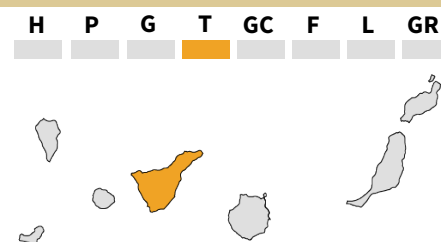
CONDICIONES DE CULTIVO

AÉREO		Resistencia al viento
		Resistencia al calor
		Resistencia a la poda
		Floración Marzo-septiembre
SUELO		Sustrato
		Drenaje
		Consumo de agua
		Resistencia salinidad

SABER MÁS

Se ha empleado como forrajera.
El género *Sonchus* está representado en las islas por especies de amplia distribución y por un elevado número de especies endémicas. Generalmente, las plantas de este género se conocen en las islas como «cerraja o cerrajón».

DISTRIBUCIÓN GEOGRÁFICA



*Para consultar la autoría de cada fotografía, puedes acceder al apartado "Créditos de Autoría Externa" en el margen inferior de la web. El uso de estas imágenes está sujeto a los derechos de sus respectivos autores, por lo que cualquier utilización indebida será responsabilidad exclusiva del usuario.