



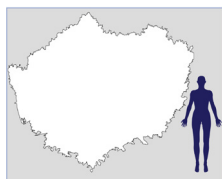
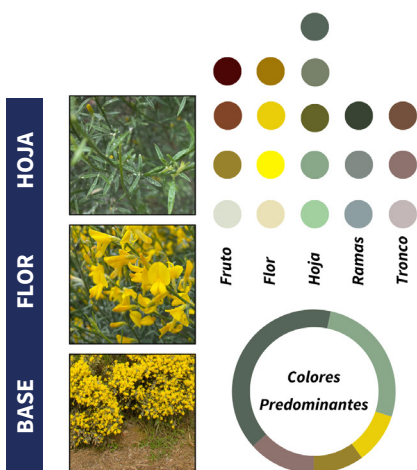
	Porte	Arbustivo
	Altura máxima	300 cm
	Característica copa	-
	Ciclo de vida	Perenne
	Raíz	Medio
	Tipo de sombra	Escasa
	Gama de color de la flor	Amarillo

Arbusto que suele rondar el metro y medio de altura, pero puede llegar a alcanzar los tres metros de altura. **Muy ramificado**, con ramitas erectas, flexibles, cubiertas por un **denso tomento** de color blanco-grisáceo y follaje siempreverde. Presenta **flores de color amarillo intenso muy vistosas**, y **frutos** a modo de **legumbres** densamente tomentosas.



Sustrato orgánico
Buen drenaje
Mantillo de hojas

CROMATISMO FENOLÓGICO



SERVICIOS ECOSISTÉMICOS



ANOTACIONES ESTRATÉGICAS

Nivel de protección	Anexo III
Tipología de ajardinamiento idóneo	EL. 1, 2, 3, 4, 6, 8, 10, 11, 12. IT. 1, 2, 3, 4
Tipo de núcleo idóneo	Núcleos de medianías y cumbre
Tipo de hábitat de interés comunitario	4090
Piso de vegetación habitual	Azonal
Coste de mantenimiento	Bajo
Nociones de precaución	-
Interacciones con la fauna	

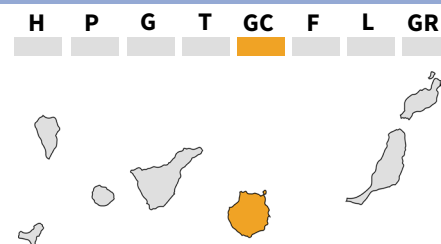
CONDICIONES DE CULTIVO

AÉREO		Resistencia al viento
		Resistencia al calor
		Resistencia a la poda
		Floración Enero-junio
SUELO		Sustrato
		Drenaje
		Consumo de agua
		Resistencia salinidad

SABER MÁS

Ayuda a proteger el suelo de la erosión y proporciona refugio a muchas especies de fauna adaptada al clima de cumbre. Era empelada en la medicina tradicional para estimular el apetito y el tratamiento del reuma. Tradicionalmente se utilizaba sobre todo como combustible y para reforzar cercas en zonas agrícolas.

DISTRIBUCIÓN GEOGRÁFICA



*Para consultar la autoría de cada fotografía, puedes acceder al apartado "Créditos de Autoría Externa" en el margen inferior de la web. El uso de estas imágenes está sujeto a los derechos de sus respectivos autores, por lo que cualquier utilización indebida será responsabilidad exclusiva del usuario.