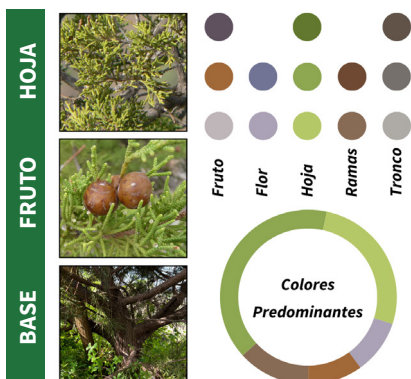


CARACTERÍSTICAS FISIOLÓGICAS

	Porte	Arbóreo
	Altura máxima	800 cm
	Característica copa	1000 cm aparasolado
	Biotipo	Perenne
	Raíz	Grandes
	Tipo de sombra	Media
	Gama de color de la flor	Morado

CROMATISMO FENOLÓGICO



SABINA

Juniperus turbinata subsp. *canariensis*



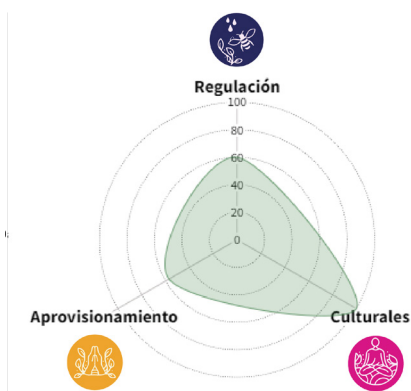
Pequeño árbol perennifolio **muy ramificado**, adaptado a la sequía, a la intensa insolación y además poco exigente respecto al tipo de suelo. Alcanza una altura entre los 5 y 8 metros. La **corteza** del tronco es **escamosa y de color pardo-oscuro**. Las **hojas** adultas son **muy pequeñas**, escuamiformes, de **color verdoso o verde-glauco**, bastante aromáticas y con **inflorescencias muy pequeñas**. Presenta unos **frutos** con forma de globo que al principio son **negros-pardos** pero que cambian a **marrón oscuro** al madurar.



Sustrato orgánico
Buen drenaje
Mantillo de hojas



SERVICIOS ECOSISTÉMICOS



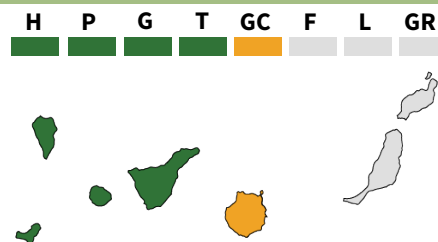
ANOTACIONES ESTRATÉGICAS

Nivel de protección	Orden de Flora (Anexo II)
Tipología de ajardinamiento idóneo	EL. 1, 2, 3, 4, 5, 6, 7, 8, 10, 11, 12. IT. 1, 2, 3, 4
Tipo de núcleo idóneo	Núcleos de costa y medianías
Tipo de hábitat de interés comunitario	9320, 9560
Piso de vegetación habitual	Bosque termófilo
Coste de mantenimiento	Bajo
Nociones de precaución	-
Interacciones con la fauna	

SABER MÁS

Es una especie muy apreciada debido a las características de su madera, ya que es muy resistente, no se pudre, tiene una vistosa tonalidad y un olor agradable. También está descrito su uso tradicional como especie medicinal.

DISTRIBUCIÓN GEOGRÁFICA



AÉREO		Resistencia al viento		Resistencia al calor		Resistencia a la poda		Floración Febrero-abril
		Sustrato		Drenaje		Consumo de agua		Resistencia salinidad