



	Porte	Arbustivo
	Altura máxima	220 cm
	Característica copa	-
	Biotipo	Perenne
	Raíz	Medio
	Tipo de sombra	Sin sombra
	Gama de color de la flor	Amarillo

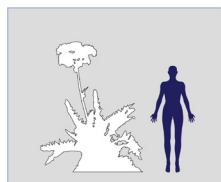

Es una planta endémica de las Islas Canarias, caracterizada por una llamativa **roseta basal de hojas grandes, profundamente lobuladas y de aspecto espinoso**. De esta roseta emerge un robusto tallo floral que puede superar los 2 metros de altura, coronado por numerosas **inflorescencias amarillas** que recuerdan a las del diente de león, pero de mayor tamaño y vistosidad.



Sustrato orgánico
Buen drenaje
Mantillo de hojas

CROMATISMO FENOLÓGICO

HOJA
FLOR
BASE



SERVICIOS ECOSISTÉMICOS



ANOTACIONES ESTRATÉGICAS

Nivel de protección	-
Tipología de ajardinamiento idóneo	EL. 1, 2, 3, 6, 10, 11, 12. IT. 2, 3, 4. ED. 1, 2
Tipo de núcleo idóneo	Núcleos de costa, medianías y cumbres
Tipo de hábitat de interés comunitario	8320
Piso de vegetación habitual	Tabaibal-cardonal, bosque termófilo, monteverde
Coste de mantenimiento	Bajo
Nociones de precaución	Riesgo de hibridación, no mover entre islas ni entre vertientes
Interacciones con la fauna	

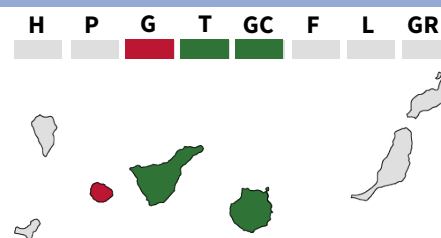
CONDICIONES DE CULTIVO

AÉREO		Resistencia al viento		Resistencia al calor		Resistencia a la poda		Floración Enero-mayo
		Sustrato		Drenaje		Consumo de agua		Resistencia salinidad

SABER MÁS

Ampliamente utilizada en la medicina popular por sus diversas propiedades como diurética, digestiva y depurativa, así como para curar heridas infectadas por medio de los emplastos de sus hojas.

DISTRIBUCIÓN GEOGRÁFICA



*Para consultar la autoría de cada fotografía, puedes acceder al apartado "Créditos de Autoría Externa" en el margen inferior de la web. El uso de estas imágenes está sujeto a los derechos de sus respectivos autores, por lo que cualquier utilización indebida será responsabilidad exclusiva del usuario.