



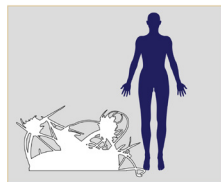
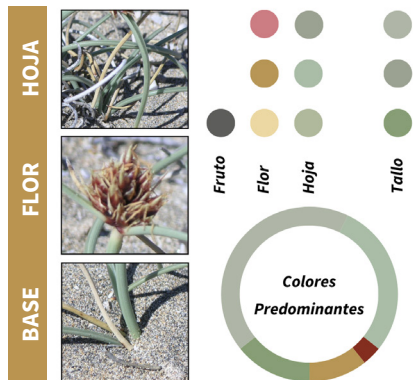
	Porte	Herbácea
	Altura máxima	50 cm
	Característica copa	-
	Biotipo	Anual/perenne
	Raíz	Pequeñas
	Tipo de sombra	Sin sombra
	Gama de color de la flor	Rojo

Se trata de una planta herbácea y perenne **frecuente en suelos arenosos como playas y arenas costeros**. Destacando por su capacidad para crecer en ambientes secos.



Sustrato inorgánico
Buen drenaje
Textura arenosa

CROMATISMO FENOLÓGICO



SERVICIOS ECOSISTÉMICOS



ANOTACIONES ESTRATÉGICAS

Nivel de protección	-
Tipología de ajardinamiento idóneo	EL. 8, 9, 10. IT. 1, 2, 3, 4. ED. 1
Tipo de núcleo idóneo	Núcleos de costa
Tipo de hábitat de interés comunitario	-
Piso de vegetación habitual	Cinturón halófilo-costero
Coste de mantenimiento	Bajo
Nociones de precaución	-
Interacciones con la fauna	

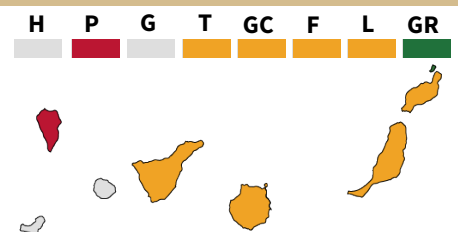
CONDICIONES DE CULTIVO

AÉREO		Resistencia al viento		Resistencia al calor		Resistencia a la poda		Floración Enero-junio
		Sustrato		Drenaje		Consumo de agua		Resistencia salinidad

SABER MÁS

Sus hojas y rizomas fueron utilizados para la alimentación del ganado.

DISTRIBUCIÓN GEOGRÁFICA



*Para consultar la autoría de cada fotografía, puedes acceder al apartado "Créditos de Autoría Externa" en el margen inferior de la web. El uso de estas imágenes está sujeto a los derechos de sus respectivos autores, por lo que cualquier utilización indebida será responsabilidad exclusiva del usuario.