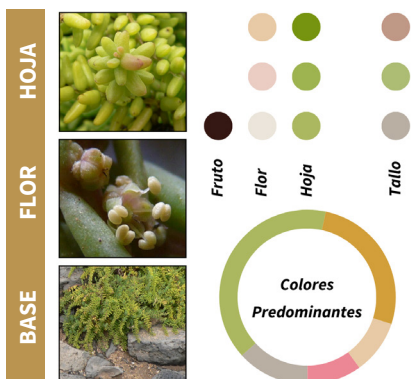




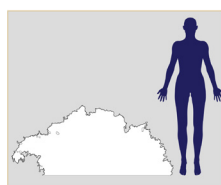
	Porte	Arbustivo
	Altura máxima	80 cm
	Característica copa	-
	Biotipo	Perenne
	Raíz	Pequeñas
	Tipo de sombra	Sin sombra
	Gama de color de la flor	Blanco

Especie arbustiva muy ramificada que se desarrolla en ambientes costeros como marismas y saladares. Presenta **hojas pequeñas, carnosas y lineales**, y sus tallos en ocasiones adquieren **tonalidades rojizas**. En cuanto a sus flores, estas son **blancas y de pequeño tamaño**.

CROMATISMO FENOLÓGICO



Sustrato inorgánico
Buen drenaje
Textura arenosa



SERVICIOS ECOSISTÉMICOS



ANOTACIONES ESTRATÉGICAS

Nivel de protección	-
Tipología de ajardinamiento idóneo	EL. 1, 2, 6, 9, 10. IT. 1, 2, 3, 4. ED. 1, 2
Tipo de núcleo idóneo	Núcleos de costa
Tipo de hábitat de interés comunitario	1250, 1420
Piso de vegetación habitual	Cinturón halófilo-costero, tabaibal-cardonal
Coste de mantenimiento	Bajo
Nociones de precaución	-
Interacciones con la fauna	

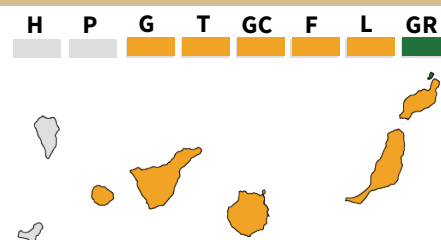
CONDICIONES DE CULTIVO

AÉREO		Resistencia al viento		Resistencia al calor		Resistencia a la poda		Floración Marzo-octubre
		Sustrato		Drenaje		Consumo de agua		Resistencia salinidad

SABER MÁS

Es una planta barrillera que se utiliza para la obtención de sosas y jabones. Es una de las responsables de los colores rojizos y anaranjados en algunos puntos de la costa canaria.

DISTRIBUCIÓN GEOGRÁFICA



*Para consultar la autoría de cada fotografía, puedes acceder al apartado "Créditos de Autoría Externa" en el margen inferior de la web. El uso de estas imágenes está sujeto a los derechos de sus respectivos autores, por lo que cualquier utilización indebida será responsabilidad exclusiva del usuario.