




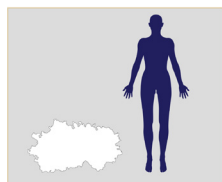
	Porte	Arbustivo
	Altura máxima	60 cm
	Característica copa	-
	Biotipo	Perenne
	Raíz	Pequeñas
	Tipo de sombra	Sin sombra
	Gama de color de la flor	Blanco o rosa

Arbustillo suculento que puede llegar a alcanzar los 60 centímetros de altura. Esta especie característica del entorno litoral habita en suelos arenosos o pedregosos de las zonas costeras. Presenta unas hojas que pueden tener **tonos verdes y amarillentos**, llegando incluso a alcanzar **tonos rojizos** antes de caerse. Cuenta con unas flores poco llamativas que muestran **tonos blancos o rosados**.

CROMATISMO FENOLÓGICO



Sustrato inorgánico
Buen drenaje
Textura arenosa



SERVICIOS ECOSISTÉMICOS



ANOTACIONES ESTRATÉGICAS

Nivel de protección	Orden de Flora (Anexo II)
Tipología de ajardinamiento idóneo	EL. 1, 2, 6, 9, 10. IT. 2, 4. ED. 1
Tipo de núcleo idóneo	Núcleos de costa
Tipo de hábitat de interés comunitario	1250, 1420, 2130
Piso de vegetación habitual	Cinturón halófilo-costero
Coste de mantenimiento	Bajo
Nociones de precaución	-
Interacciones con la fauna	

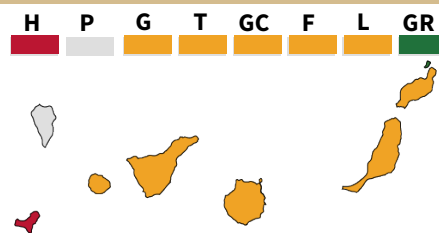
CONDICIONES DE CULTIVO

AÉREO		Resistencia al viento		Resistencia al calor		Resistencia a la poda		Floración Enero-Junio
		Sustrato		Drenaje		Consumo de agua		Resistencia salinidad

SABER MÁS

Fue empleada como barrillera y de sus cenizas se extrae sosa para hacer jabón. También tiene propiedades medicinales.

DISTRIBUCIÓN GEOGRÁFICA



*Para consultar la autoría de cada fotografía, puedes acceder al apartado "Créditos de Autoría Externa" en el margen inferior de la web. El uso de estas imágenes está sujeto a los derechos de sus respectivos autores, por lo que cualquier utilización indebida será responsabilidad exclusiva del usuario.