

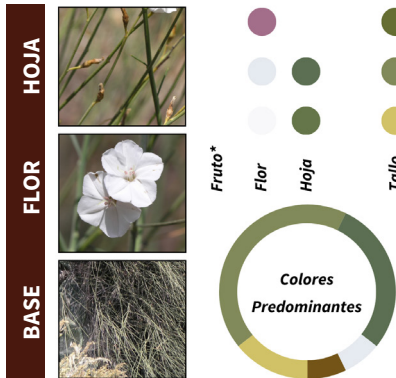


	Porte	Arbustivo
	Altura máxima	200 cm
	Característica copa	-
	Biotipo	Perenne
	Raíz	Medio
	Tipo de sombra	Sin sombra
	Gama de color de la flor	Blanco

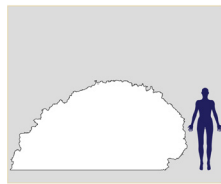
Arbusto perenne con **forma de escoba** y ramas flexibles endémico del archipiélago canario. Propia de laderas del sur y oeste de las islas está ausente en Fuerteventura, Lanzarote y La Graciosa. Posee **hojas verdes** y filiformes y **flores bastante similares a las del Guaydil**.

CROMATISMO FENOLÓGICO

* No se localizan fotos del fruto



Sustrato inorgánico
Buen drenaje
Textura arenosa



SERVICIOS ECOSISTÉMICOS



ANOTACIONES ESTRATÉGICAS

Nivel de protección	Orden de Flora (Anexo II)
Tipología de ajardinamiento idóneo	EL. 1, 2, 3, 4, 6, 10, 11, 12. IT. 2, 4
Tipo de núcleo idóneo	Núcleos de costa y medianías bajas
Tipo de hábitat de interés comunitario	5330
Piso de vegetación habitual	Tabaibal-cardonal
Coste de mantenimiento	Bajo
Nociones de precaución	-
Interacciones con la fauna	

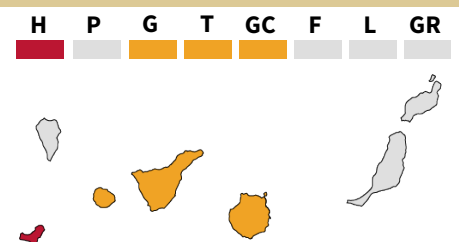
CONDICIONES DE CULTIVO

AÉREO		Resistencia al viento		Resistencia al calor		Resistencia a la poda		Floración Febrero-agosto
		Sustrato		Drenaje		Consumo de agua		Resistencia salinidad

SABER MÁS

La mayor parte de las especies del género *Convolvulus* en las islas son endémicas. Adquieren portes diferentes, tanto arbóreo como arbustivo o rastrero, según la especie.

DISTRIBUCIÓN GEOGRÁFICA



*Para consultar la autoría de cada fotografía, puedes acceder al apartado "Créditos de Autoría Externa" en el margen inferior de la web. El uso de estas imágenes está sujeto a los derechos de sus respectivos autores, por lo que cualquier utilización indebida será responsabilidad exclusiva del usuario.