



	Porte	Arbustivo
	Altura máxima	400 cm
	Característica copa	-
	Biotipo	Perenne
	Raíz	Pequeñas
	Tipo de sombra	Sin sombra
	Gama de color de la flor	Rojo

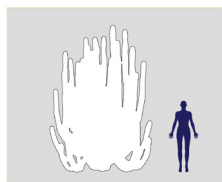

Arbusto de porte candelabroforme endémico del archipiélago canario que puede llegar a alcanzar los 4 metros de altura. Esta especie presenta hojas que se han transformado en espinas y durante su periodo de floración da lugar a unas **flores rojizas en el extremo de sus tallos**. Se trata de una de las especies más características del tabaibal-cardonal.



Sustrato inorgánico
Buen drenaje
Textura arenosa

CROMATISMO FENOLÓGICO

* Se compone de espinas que son una modificación de las hojas.



SERVICIOS ECOSISTÉMICOS



ANOTACIONES ESTRATÉGICAS

Nivel de protección	Orden de Flora (Anexo II)
Tipología de ajardinamiento idóneo	EL. 1, 2, 4, 6, 9, 10. IT. 2, 4. ED. 1
Tipo de núcleo idóneo	Núcleos de costa y medianías
Tipo de hábitat de interés comunitario	5330, 9560
Piso de vegetación habitual	Tabaibal-cardonal
Coste de mantenimiento	Bajo
Nociones de precaución	Riesgo de hibridación, no mover entre islas ni vertientes. Presenta látex cáustico
Interacciones con la fauna	

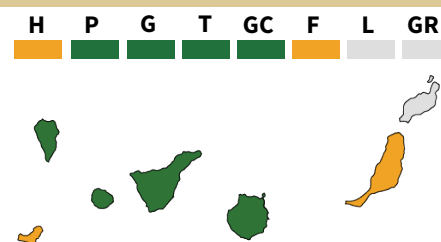
CONDICIONES DE CULTIVO

AÉREO		Resistencia al viento
		Resistencia al calor
		Resistencia a la poda
		Floración Abril-julio
SUELO		Sustrato
		Drenaje
		Consumo de agua
		Resistencia salinidad

SABER MÁS

En el pasado, se utilizaba esta especie para pescar con mayor facilidad, con la ayuda de trozos de la planta en charcos y orillas, ya que su látex tóxico atontaba a los peces y eran más fáciles de pescar.

DISTRIBUCIÓN GEOGRÁFICA



*Para consultar la autoría de cada fotografía, puedes acceder al apartado "Créditos de Autoría Externa" en el margen inferior de la web. El uso de estas imágenes está sujeto a los derechos de sus respectivos autores, por lo que cualquier utilización indebida será responsabilidad exclusiva del usuario.