

CARACTERÍSTICAS FISIOLÓGICAS

	Porte	Arbustivo
	Altura máxima	350 cm
	Característica copa	Esférica
	Biotipo	Perenne
	Raíz	Medio
	Tipo de sombra	Escasa
	Gama de color de la flor	Blanco

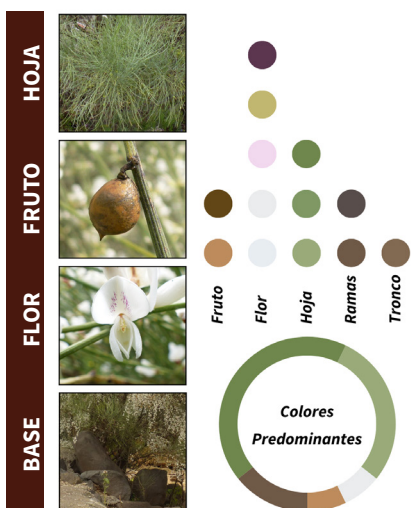
RETAMA BLANCA

Retama rhodorhizoides

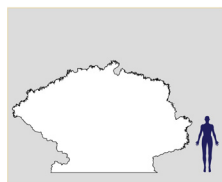


Se trata de un arbusto endémico del archipiélago canario que puede llegar a superar los 40 años de longevidad. Se ramifica bastante desde la base y puede llegar a alcanzar hasta los 3,5 metros de altura. Esta especie cuenta con una **copa ancha** y un **follaje con una coloración verde-grisácea**. Sus grandes y vistosas inflorescencias dan lugar a **flores blancas** dispuestas en racimos terminales muy aromáticas.

CROMATISMO FENOLÓGICO



Sustrato orgánico
Buen drenaje
Mantillo de hojas



SERVICIOS ECOSISTÉMICOS



ANOTACIONES ESTRATÉGICAS

Nivel de protección	Orden de Flora (Anexo II)
Tipología de ajardinamiento idóneo	EL. 1, 2, 3, 4, 6, 10. IT. 2, 4
Tipo de núcleo idóneo	Núcleos de costa y medianías
Tipo de hábitat de interés comunitario	9560
Piso de vegetación habitual	Tabaibal-cardonal
Coste de mantenimiento	Bajo
Nociones de precaución	-
Interacciones con la fauna	

CONDICIONES DE CULTIVO

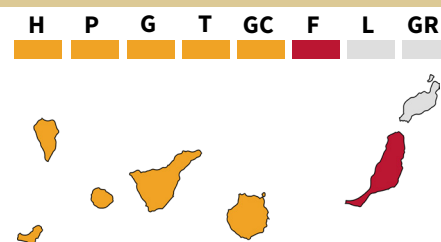
AÉREO		Resistencia al viento
		Resistencia al calor
		Resistencia a la poda
		Floración Enero-abril
SUELO		Sustrato
		Drenaje
		Consumo de agua
		Resistencia salinidad

SABER MÁS

Sus flores y brotes se han utilizado en infusiones para estimular el apetito y como purgante suave. Además, han sido empleados en el alivio de algunos síntomas del asma y enfermedades cutáneas.

También como forrajera, además de otros usos, entre los que se incluye su uso ornamental.

DISTRIBUCIÓN GEOGRÁFICA



*Para consultar la autoría de cada fotografía, puedes acceder al apartado "Créditos de Autoría Externa" en el margen inferior de la web. El uso de estas imágenes está sujeto a los derechos de sus respectivos autores, por lo que cualquier utilización indebida será responsabilidad exclusiva del usuario.